



Санкт-Петербургский
государственный
университет
www.spbu.ru

Об итогах научно-исследовательской деятельности коллектива Экономического факультета в 2020 г.

**Сергей Анатольевич Белозёров,
д.э.н., проф.,
Председатель научной комиссии в
области экономики и бизнеса
Ученый совет ЭФ СПбГУ**



Содержание

- 1. Сведения о составе НПР экономического факультета**
- 2. Кандидатские и докторские диссертации, защищенные НПР экономического факультета**
- 3. Научные проекты экономического факультета и участие в научных конференциях**
- 4. Публикационная активность НПР экономического факультета**
- 5. Выявленные проблемы**

Отчет подготовлен на основании информации представленной отделом кадров (20.12.20), кафедрами (15.12.20), Pure (25.12.20), e-library (20.01.21), WoS CC и Scopus (10.01.21)



1. Сведения о составе НПР экономического факультета

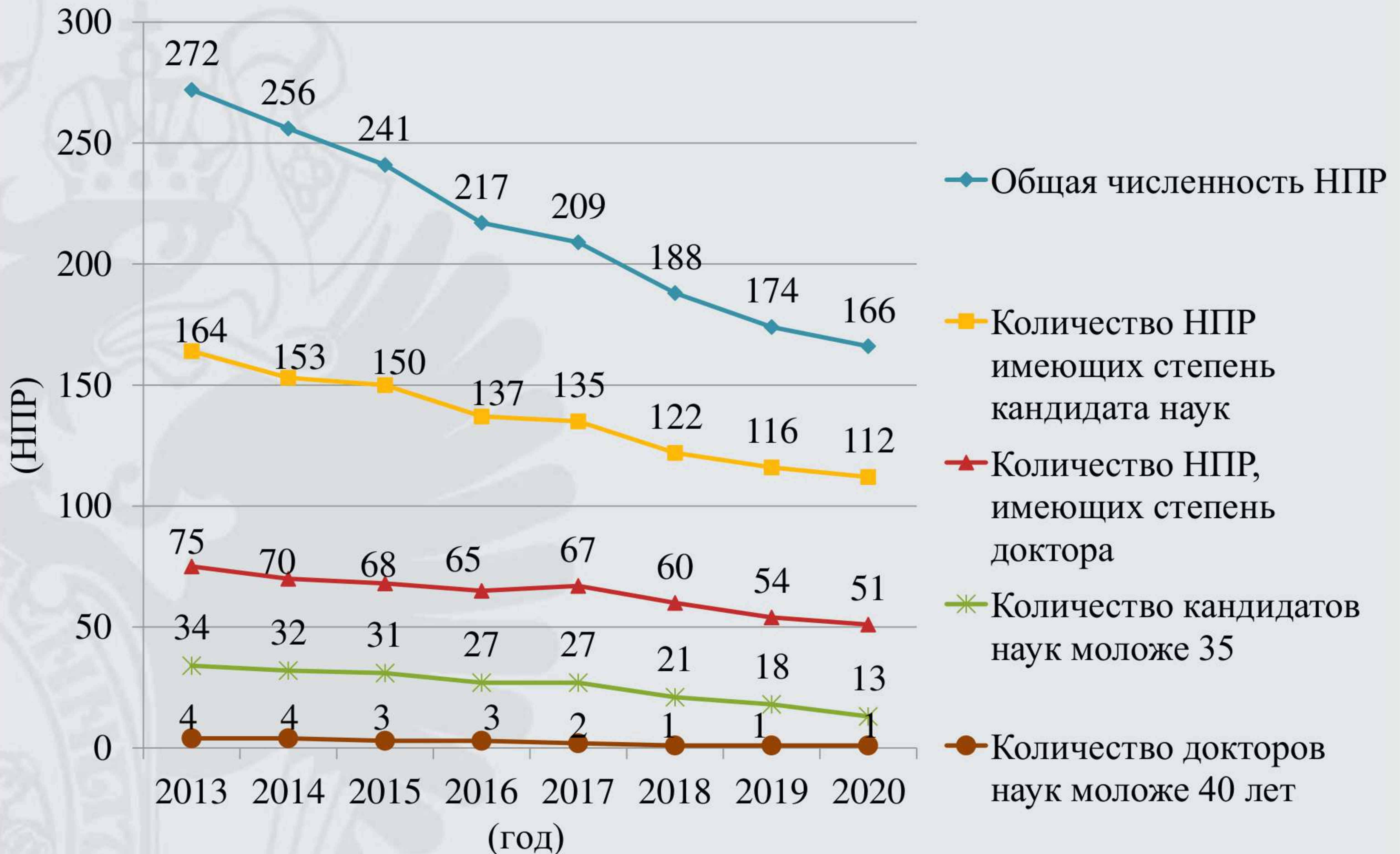


Сведения о составе НПР экономического факультета

Индикатор	Целевые индикаторы программы развития СПбГУ в 2019 г.	2020г.	
		всего	в т. ч. штатных
Общая численность НПР		166	151
Доля НПР, имеющих ученые степени, в общей численности научно-педагогических работников	77%	98%	98%
Количество НПР, имеющих степень доктора		51	45
Доля НПР, имеющих степень доктора наук		31%	30%
Количество докторов наук моложе 40 лет		1	1
Доля докторов наук моложе 40 лет в общей численности НПР, имеющих ученую степень доктора наук	8%	1,9%	2,2%
Количество НПР имеющих степень кандидата наук		112	103
Доля НПР имеющих степень кандидата наук		67%	68%
Количество кандидатов наук моложе 35 лет		13	12
Доля кандидатов наук моложе 35 лет в общей численности НПР, имеющих ученую степень кандидата наук	30%	12%	12%

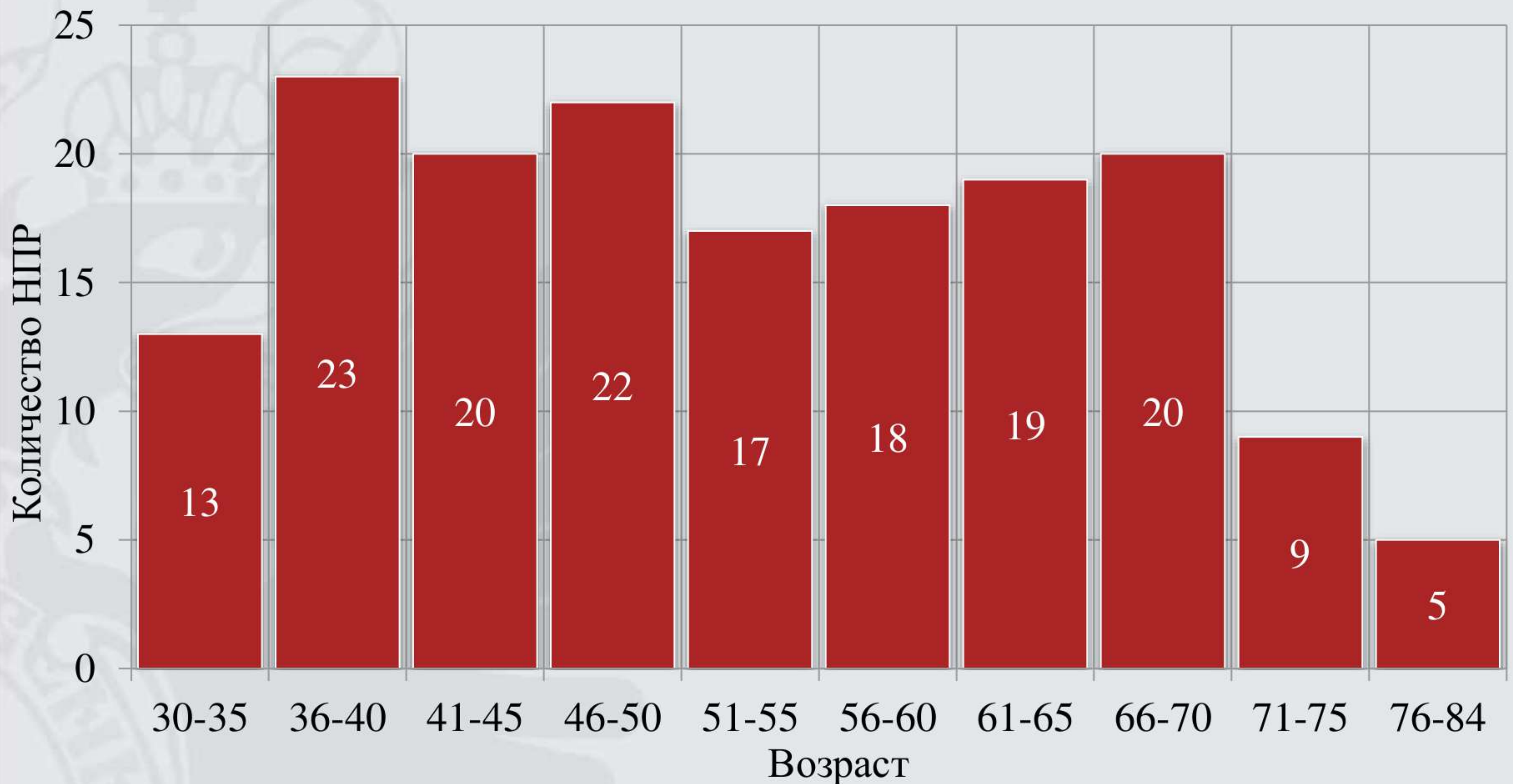


Сведения о составе НПР экономического факультета





Распределение НПР по возрастным группам



Средний возраст НПР составляет 53 года. Медиана – 52 года.



Сведения о кадровом составе кафедр (на 20.12.2020)

Кафедра	Количество НПР		Доктора наук		Кандидаты наук		Без степени		Средний возраст
	всего	В т.ч. штатных	всего	В т.ч. штатных	всего	В т.ч. штатных	всего	В т.ч. штатных	
ЭТиСП	5	5	-	-	5	5	-	-	45
СУиА	16	16	3	3	13	13	-	-	49
МЭ	18	16	5	4	13	12	-	-	50
ЭИиР	10	10	3	3	7	7	-	-	51
ЭТ	18	17	5	4	12	12	1	1	52
ЭПиП	16	13	6	4	9	8	1	1	52
ИСвЭ	14	11	4	3	9	7	1	1	53
ТКиФМ	15	14	7	7	8	7	-	-	53
ЭК	13	12	2	2	11	10	-	-	54
УиПСЭП	14	11	4	3	10	8	-	-	54
УРиС	9	9	4	4	5	5	-	-	55
ЭТиЭП	12	11	5	5	7	6	-	-	57
ИЭиЭМ	6	6	3	3	3	3	-	-	65
ВСЕГО	166	151	51	45	112	103	3	3	53



2. Кандидатские и докторские диссертации, защищенные НПР экономического факультета



Показатель	2011	2012	2013	2014	2015	2016	2017	2018	2019	2020
Количество докторских диссертаций, защищенных НПР	2	3	1	0	0	0	2	1	0	1
Количество кандидатских диссертаций, защищенных НПР	4	3	2	1	1	3	5	0	2	0





3. Научные проекты экономического факультета и участие в научных конференциях



Научные проекты экономического факультета (по данным Pure)

Показатель	Целевые индикаторы программы развития СПбГУ в 2019 г.	2013	2014	2015	2016	2017	2018	2019	2020
Количество НИР, в которых НПР приняли участие (внутренние и внешние НИР)		24	10	8	15	27	25	30	29
Количество НПР, участвовавших в НИР		97	49	54	57	48	66	64	62
Доля НПР, ведущих научную работу в рамках финансирования по федеральным целевым научно-техническим программам, грантам российских и зарубежных фондов, в общей численности научно-педагогических работников (%)	79	36,7	19,1	22,4	25,9	25,7	39	40,5	41



Научные проекты экономического факультета (по данным Pure)

Источник финансирования	2013	2014	2015	2016	2017	2018	2019	2020
(Конкурс на участия НИР в программах межвузовского обмена).			1	1	6	2	5	1
(Мероприятие 1) Фундаментальные НИР по приоритетным направлениям	1							
(Мероприятие 2) Фундаментальные НИР по направлениям подготовки специалистов.	5	1						
(Мероприятие 3) Прикладные НИР в области образования.	1	2	1	1				
(Мероприятие 5).	10	11	2	2	8	11	3	
(Мероприятие 8).	2	1	1	1			5	5
Контракт (договор) из средств бюджета субъекта федерации								1
Международные гранты	2	1	1	3	3	2		2
РНФ	1		1	2				3
РФФИ		1	1	2	6	9	13	14
Договор с организацией		1		1	1	2	3	2
Средства гранта Банка Сантандер			1	1	2			
Собственные средства вуза				1	1		1	1
ИТОГО	23	10	9	15	27	25	30	29



Прочие научные проекты, в которых участвуют НПР факультета (по данным Pure)

- Мероприятие 1 Фундаментальные НИР по приоритетным направлениям:
 - «Эволюция финансовых услуг в условиях перехода к цифровой экономике» (Кочергин Д.А., Титов В.О.)
 - Урбанизированные экосистемы Арктического пояса Российской Федерации: динамика, состояние и устойчивое развитие» (Гузов Ю.Н., Титов В.О.)
- Мероприятие 7 НИР, финансируемые за счет средств СПбГУ, полученных от приносящей доход деятельности:
 - «Марксизм до марксизма: социально-экономическое и эпистолярное наследие Н.И. Зибера» (Дубянский А.Н.)
- РФФИ
 - «Стохастические процессы, основанные на процессах псевдопуассоновского типа, и их применение в финансовой математике и математических моделях недвижимости» (Ласкин М.Б.)
- Контракт (договор) из средств бюджета субъекта федерации
 - «Развитие образовательной модели свободных искусств и наук (Liberal Arts) в условиях цифровизации» (Вередюк О.В., Остапенко В.М., Марков М.В.)



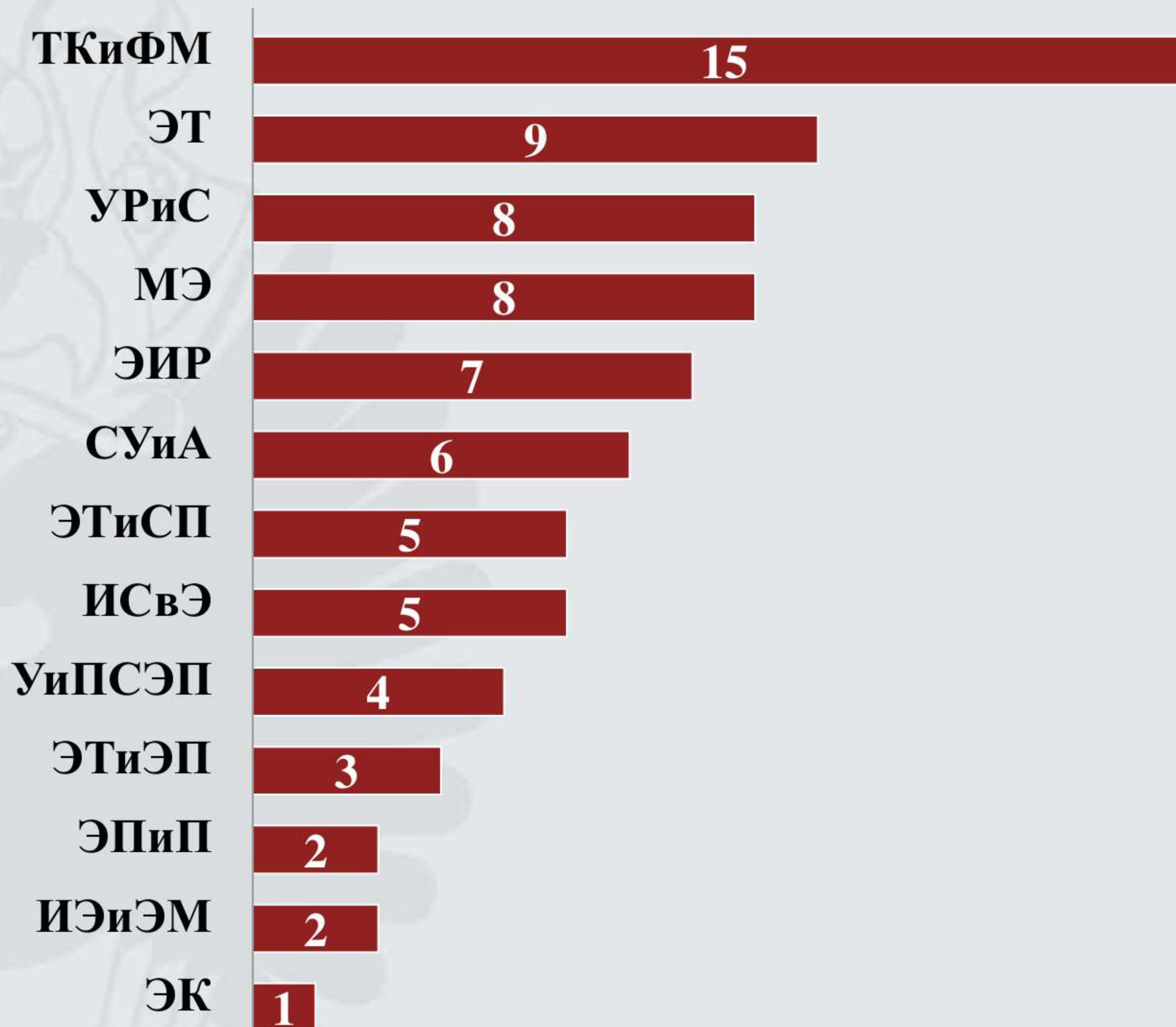
Динамика подачи заявок на гранты по всем источникам финансирования (по данным Pure)



Количество поданных заявок на гранты в 2020 г.	Всего заявок	заявок поддержано	на рассмотрении	заявок не поддержано
Количество поданных заявок на внутриуниверситетские гранты	13	6		7
Количество поданных заявок на гранты РФФИ, РНФ и другие	31	7		
ИТОГО	44	13		



Количество поданных в 2020 г. заявок на гранты (по данным кафедр)





Участие НПР в научных конференциях (по данным кафедр)

Показатель	2012	2013	2014	2015	2016	2017	2018	2019	2020
Количество конференций, в которых НПР приняли участие	171	80	107	120	147	162	123	152	123
Количество конференций, проведенных на экономическом факультете	7	7	7	8	8	8	8	7	6
Количество конференций, в которых приняли участие НПР (с публикацией тезисов и статей в сборниках)			84	107	140	154	97	138	104
Количество НПР, принявших участие в конференциях			121	160	160	187	155	153	146



Научные конкурсы, проведенные в 2020 г. на экономическом факультете

- Конкурс научных статей в ведущих научных изданиях среди обучающихся и выпускников 2020 г. СПбГУ;
- Конкурс научных исследований обучающихся «Цифровой капитал современного общества».



4. Публикационная активность НПР экономического факультета



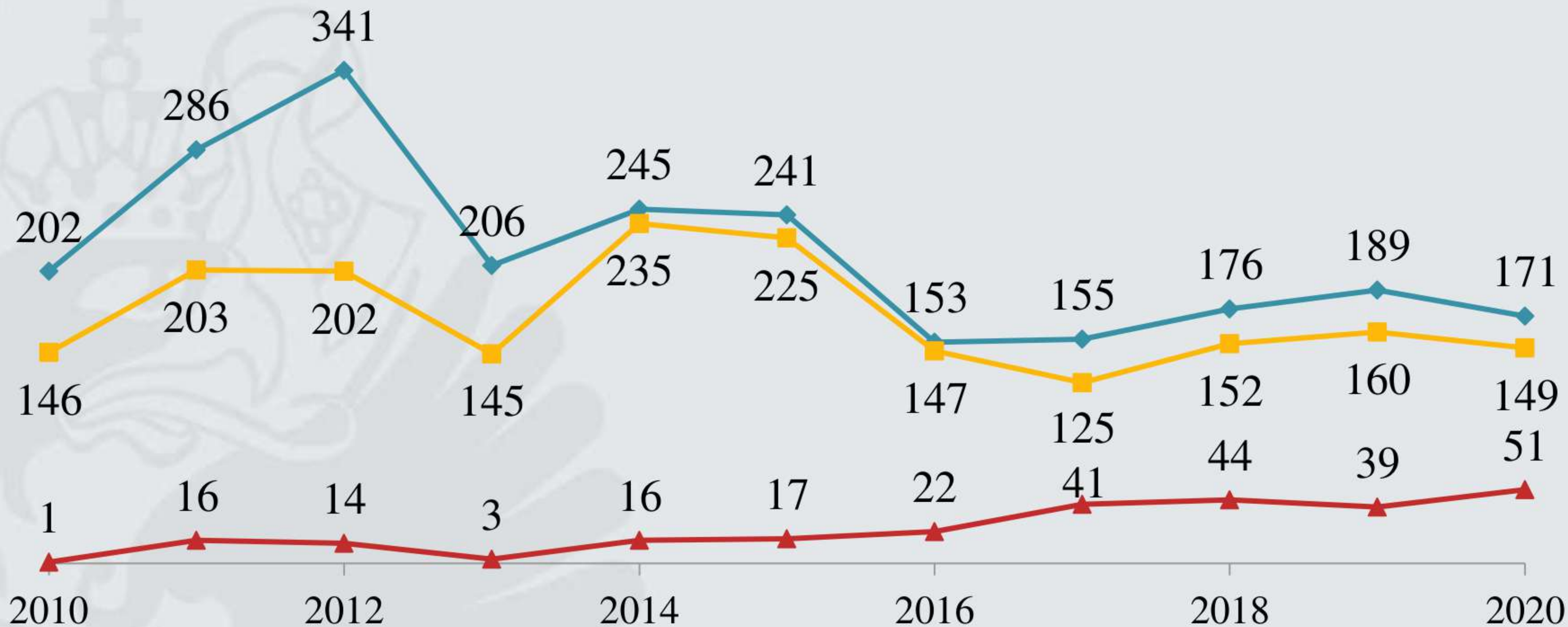
Публикационная активность НПР (по данным e-library, Scopus, WoS CC)

Показатель	Целевые индикаторы программы развития СПбГУ в 2020 г.	2013	2014	2015	2016	2017	2018	2019	2020
Количество публикаций в журналах		206	245	241	153	155	176	189	171
<i>в том числе:</i>									
в журналах РИНЦ		145	235	225	147	125	152	160	149
в журналах <i>WoS</i> и <i>Scopus</i>		3	16	17	22	41	44	39	51
Доля научных публикаций на иностранных языках в общем количестве научных публикаций НПР	44%	6,3%	8,5%	14,4%	17,6%	35%	34,4%	33,2%	37,5%
Количество НПР, публикующих статьи в журналах <i>WoS</i> , <i>Scopus</i> и РИНЦ		66	98	110	79*	88*	108*	102*	106*
Доля НПР, публикующих статьи в журналах <i>WoS</i> , <i>Scopus</i> , в общей численности НПР	61%	1%	5%	10%	13,7%	29,1%	57%	59%	70%
Количество монографий и глав в монографиях, опубликованных НПР		32	31	31	12	29	20	22	19
Количество учебников и учебных пособий, опубликованных НПР		21	28	21	22	33	20	34	50
Количество статей, опубликованных НПР, в сборниках		78	103	94	110	154	144	175	114

* Только WoS и Scopus



Количество публикаций в журналах*



— Количество публикаций в журналах всего

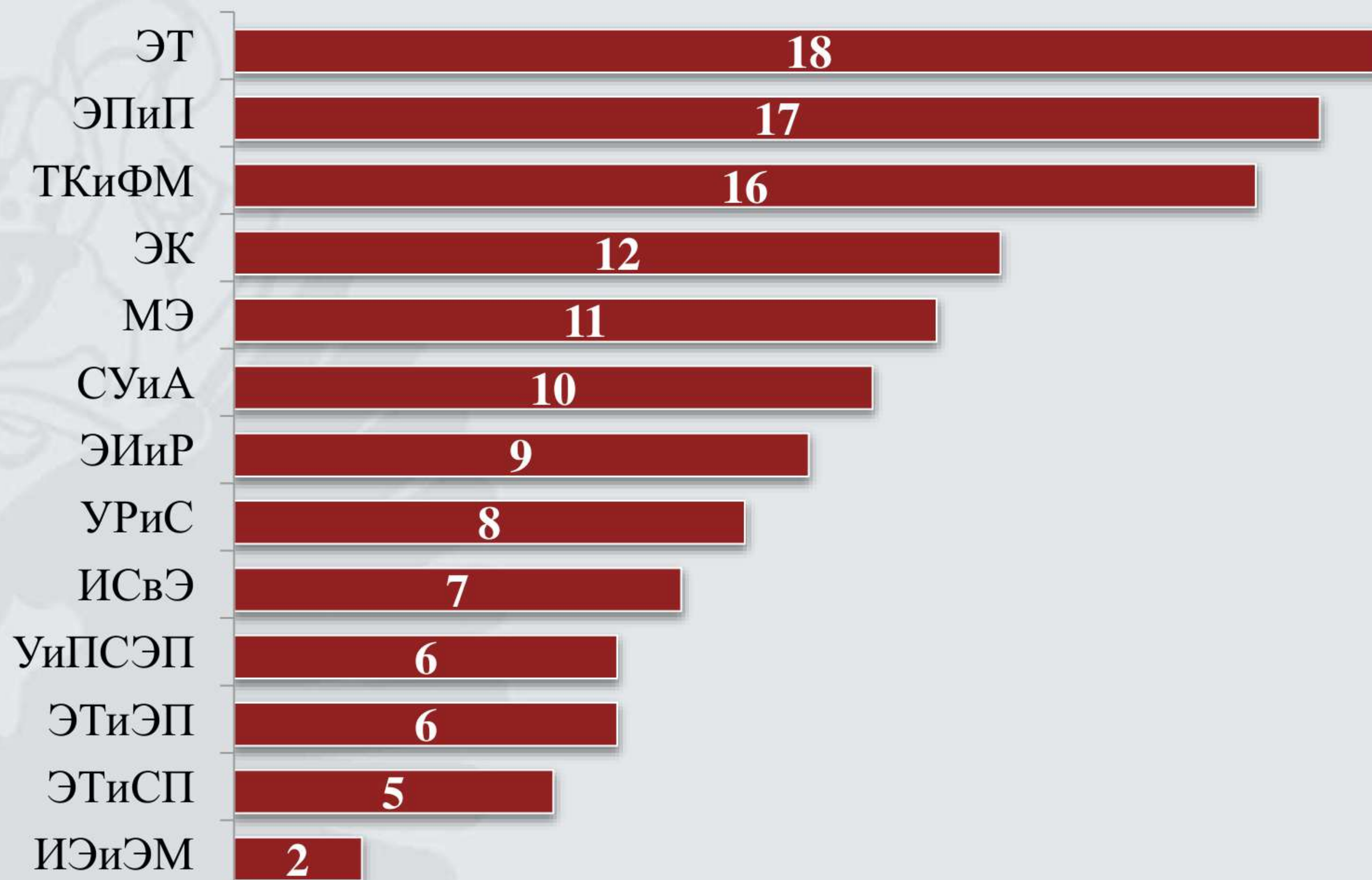
— Из них входящих в наукометрическую базу РИНЦ

— Из них входящих в наукометрические базы Web of Science, Scopus

*С 2017 года данные не включают публикации тезисов, статей в сборниках



Публикации на иностранном языке за 2019 год (по данным кафедр)





Топ НПР по индексу Хирша (РИНЦ)

№ п.п.	Автор	Индекс Хирша	Публикаций	Цитирований
1	Пашкус Вадим Юрьевич	31	239	2289
2	Иванов Виктор Владимирович	31	189	3447
3	Кораблева Ольга Николаевна	27	152	1990
4-5	Соколов Борис Иванович	26	222	2525
4-5	Белозеров Сергей Анатольевич	26	138	1833
6	Погорлецкий Александр Игоревич	25	140	2608
7-8	Пахомова Надежда Викторовна	23	149	2647
7-8	Ковалев Виталий Валерьевич	23	123	2194
9-10	Воронова Наталья Степановна	21	172	1545
9-10	Покровская Наталья Владимировна	21	159	1237
11-14	Пятов Михаил Львович	20	272	2602
11-14	Чернова Галина Васильевна	20	189	2797
11-14	Рихтер Курт Кнут	20	100	2355
11-14	Мотовилов Олег Владимирович	20	86	1173
15	Кузнецова Наталия Петровна	19	104	1048
16	Львова Надежда Алексеевна	18	183	1051
17	Алпатов Геннадий Евгеньевич	17	79	869
18-21	Халин Владимир Георгиевич	16	169	1372
18-21	Деньгов Виктор Вениаминович	16	94	538
18-21	Соколова Светлана Владимировна	16	89	941
18-21	Лякин Александр Николаевич	16	87	654

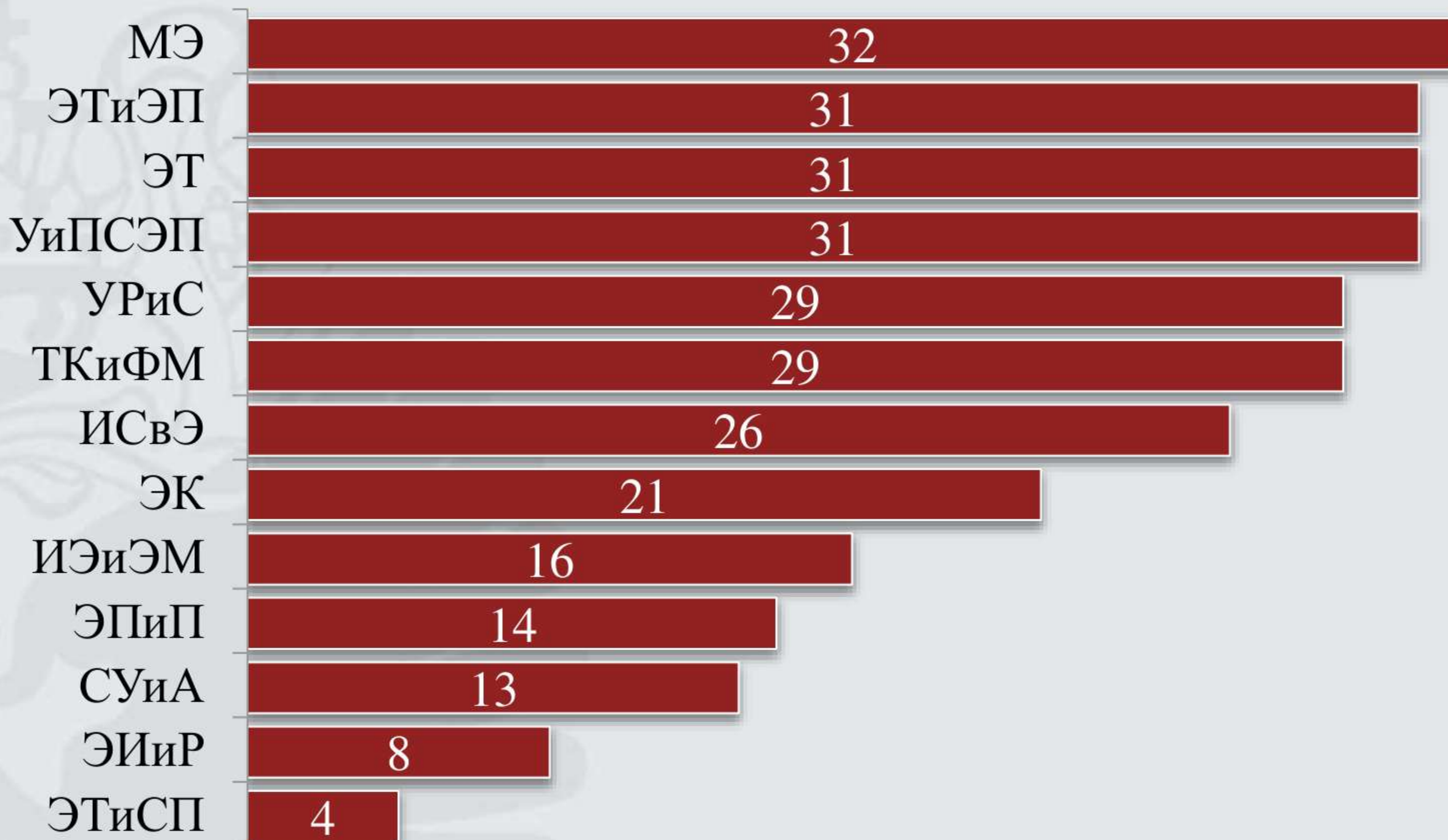


Топ НПР по индексу Хирша (ядро РИНЦ)

№ п.п.	Автор	Индекс Хирша	Публикаций	Цитирований
1	Кораблева Ольга Николаевна	12	18	449
2	Рихтер Курт Кнут	8	49	536
3	Иванов Виктор Владимирович	6	38	272
4-7	Пахомова Надежда Викторовна	5	56	345
4-7	Покровская Наталья Владимировна	5	37	111
4-7	Львова Надежда Алексеевна	5	26	77
4-7	Коршунов Олег Юрьевич	5	21	177
8-11	Сутырин Сергей Феликсович	4	48	128
8-11	Халин Владимир Георгиевич	4	30	122
8-11	Попова Людмила Валерьевна	4	21	351
8-11	Воронова Наталья Степановна	4	15	58




Публикации в журналах, проиндексированные в Scopus и WoS CC за 5 лет (2016-2020) *



* сведения подготовлены В. В. Деньговым на основании Scopus и WoS (Core Collection) на 01.01.2021



Количество авторов, имеющих публикации, индексированные в Scopus и WoS CC*



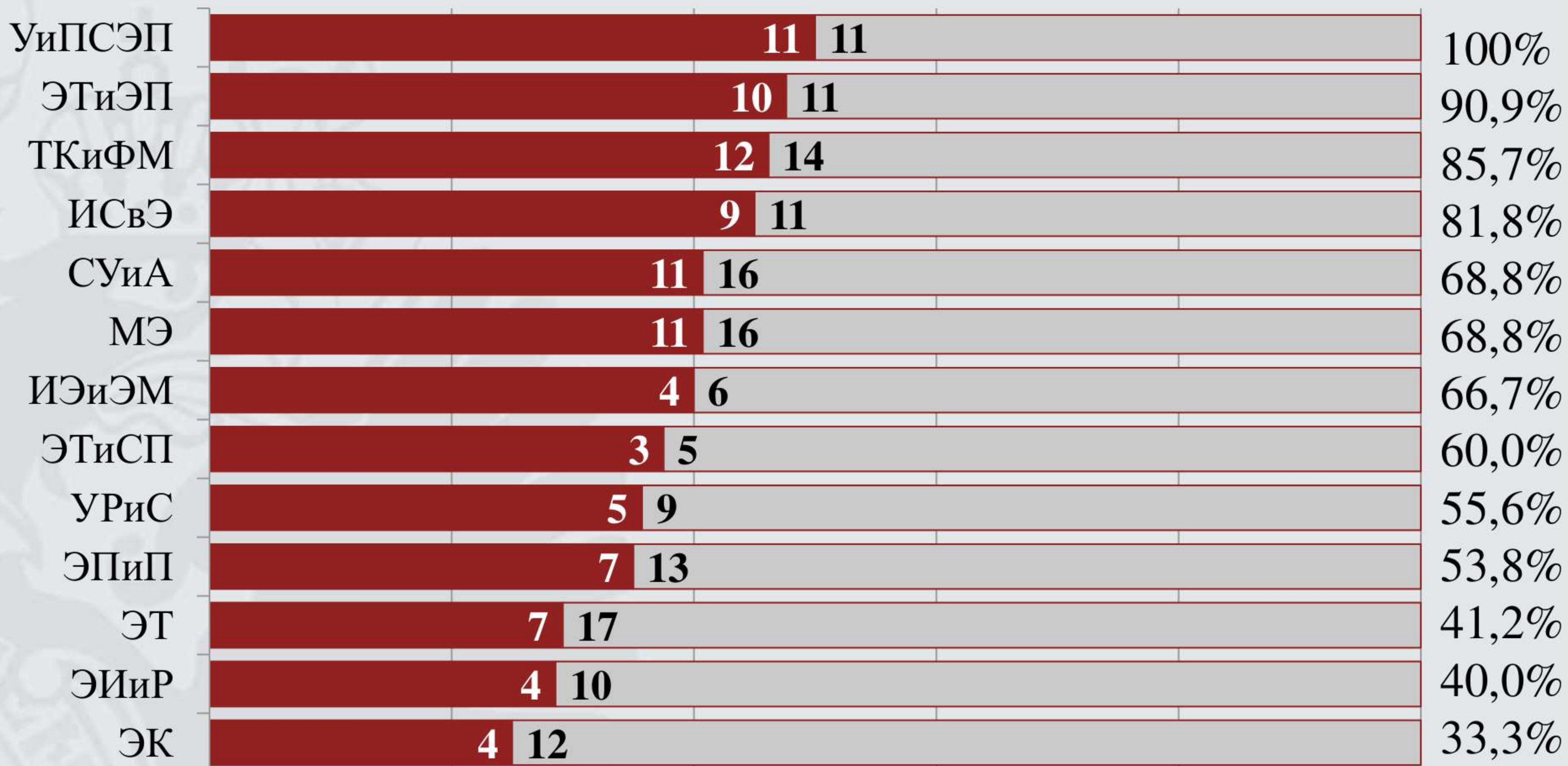
■ Количество авторов □ Общее число НПР на кафедре (в штате)

128 НПР имеют публикации, проиндексированные в WoS CC и Scopus

* сведения подготовлены В. В. Деньговым на основании Scopus и WoS (Core Collection) на 01.01.2021



Количество авторов, имеющих индекс Хирша в Scopus или WoS CC*



■ Число НПР, имеющих индекс Хирша □ Общее число НПР на кафедре

* сведения подготовлены В. В. Деньговым на основании Scopus и WoS (Core Collection) на 01.01.2021



Топ НПР по количеству публикаций, проиндексированных в WoS CC и Scopus *

№ п.п.	Автор	Количество статей		H-index (WoS/ Scopus)	Кол-во ссылок
		Всего	В т.ч. за 5 лет / в журналах		
1	Рихтер Курт Кнут	46	9/6	12/12	1222
2	Хасс Джеффри Кеннет	40	10/7	3/5	54
3	Покровская Наталья Владимировна	35	33/6	5/4	78
4	Иванов Виктор Владимирович	25	24/9	5/7	153
5	Деньгов Виктор Вениаминович	23	13/9	6/3	136
6	Львова Надежда Алексеевна	22	22/4	4/4	46
7	Вавилов Сергей Анатольевич	20	6/5	1/2	23
8	Кораблева Ольга Николаевна	18	14/2	6/12	437
9	Коршунов Олег Юрьевич	15	2/1	7/0	158
10	Сутырин Сергей Феликсович	17	13/8	1/2	16
11	Халин Владимир Георгиевич	17	8/6	2/2	14
12	Пахомова Надежда Викторовна	15	9/8	3/3	34
13	Маленков Юрий Алексеевич	14	14/14	1/2	11
14	Соколовская Елена Васильевна	13	11/8	2/1	7
15	Кузнецов Юрий Викторович	13	10/4	1/4	35
16	Кузнецова Наталия Петровна	13	9/7	2/0	9

* сведения подготовлены В. В. Деньговым на основании Scopus и WoS (Core Collection) на 01.01.2021



6. Выявленные проблемы

1. Доля молодых докторов (2,2%) и кандидатов наук (12%) значительно меньше целевого индикатора программы развития СПбГУ (8% и 30% соответственно).
2. Доля НПР, ведущих научную работу в рамках финансирования по грантам (41%), значительно ниже целевого индикатора (79%).
3. Доля научных публикаций на иностранном языке (37,5%) меньше целевого индикатора (43%).
4. Необходимость дальнейшего улучшения позиции СПбГУ в рейтинге QS в предметной области Social Sciences and Management.